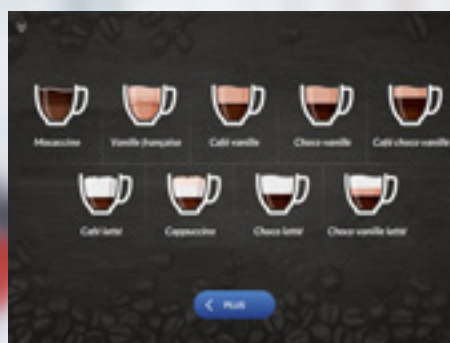
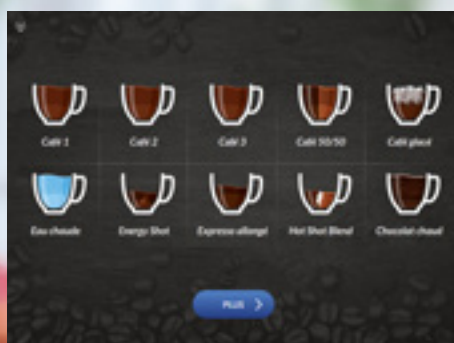


Encore Venti

Description des boissons



Cafés et boissons chaudes	
Boissons	Descriptions
Café 1 (option « Lait »)	Grains de café de torréfaction foncée (recommandé).
Café 2 (option « Lait »)	Decaféiné ou torréfaction moyenne (recommandé).
Café 3 (option « Lait »)	Torréfaction légère (recommandé).
Café 50/50 (option « Lait »)	Combinaison de deux cafés (cafés 1 et 2 par défaut) dans une proportion ½-½.
Café glacé	Une forte dose de café (café 1 par défaut) et une petite quantité d'eau (4 oz), servies sur glaçons*.
Eau chaude	Eau chaude pour le thé.
Energy Shot	Une forte dose de café (café 1 par défaut) et une petite quantité d'eau (4 oz).
Espresso allongé	Une très forte dose de café fouetté (café 1 par défaut) et une petite quantité d'eau (4 oz).
Hot Shot Blend	Une forte dose de deux cafés (cafés 1 et 2 par défaut).
Chocolat chaud	Chocolat chaud en poudre.
Mocaccino	Combinaison de café (café 1 par défaut) et de chocolat chaud en poudre dans une proportion ½-½.
Vanille française	Vanille française en poudre.
Café vanille	Combinaison de café (café 1 par défaut) et de vanille française en poudre dans une proportion ½-½.
Choco vanille	Combinaison de chocolat chaud et de vanille française en poudre dans une proportion ½-½.
Café choco vanille	Combinaison de café (café 1 par défaut), de chocolat chaud et de vanille française en poudre dans une proportion ⅓-⅓-⅓.
Café latté	Une dose de café (café 1 par défaut) nappé de lait en poudre dans une proportion ½-½.
Cappuccino	Combinaison d'une dose de café fouetté (café 1 par défaut) et de lait en poudre dans une proportion ½-½, nappée de lait en poudre fouetté.
Choco latté	Chocolat chaud en poudre nappé de lait en poudre dans une proportion ½-½.
Choco vanille latté	Combinaison de chocolat chaud et de vanille française en poudre, nappée de lait en poudre dans une proportion ⅓-⅓-⅓.

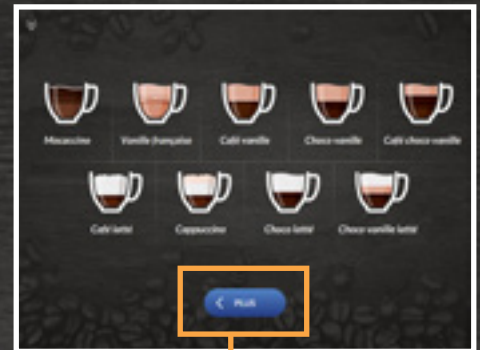
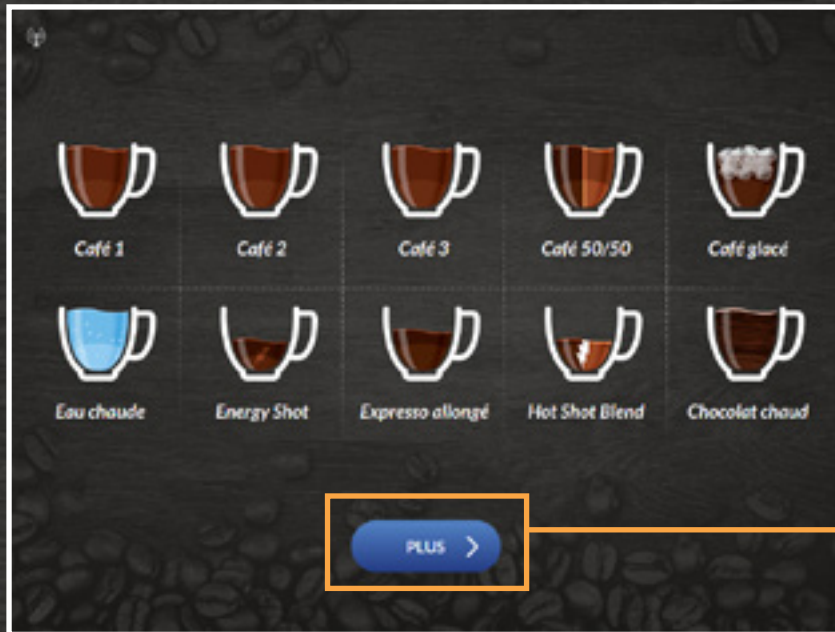


*Nécessite une machine à glaçons.

Encore Venti - Étapes faciles

Étape 1

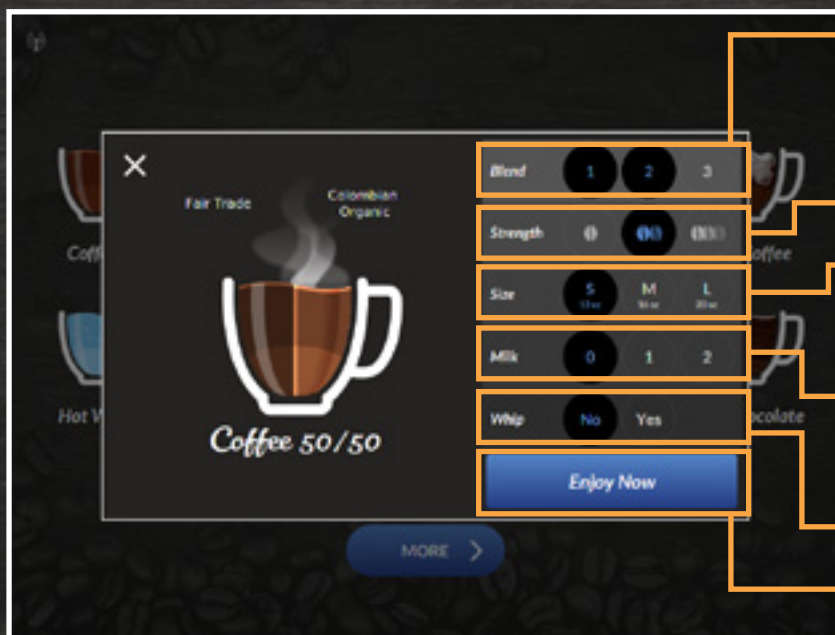
Sélectionner la boisson chaude en appuyant sur l'image la représentant.



Appuyer sur le bouton « Plus » pour accéder aux autres boissons du menu.

Étape 2

Configurer la boisson et démarrer sa préparation. Les options de paramétrage des boissons varient en fonction de la recette sélectionnée.



Choisir le(s) café(s) désiré(s).

Les libellés ou les icônes d'identification présentés au-dessus de la tasse indiquent la sorte de café.

Choisir la force d'infusion.

Choisir le format.

Se référer aux libellés pour sélectionner le format approprié.

Ajouter jusqu'à 2 portions de lait.

L'option « Lait » est disponible pour les recettes de café régulier et le café 50/50.

Fouetter la boisson.

Démarrer la préparation.

Le temps d'infusion varie entre 15 et 62 secondes, selon la recette choisie.